

ORGANISATION DE LA PRISE EN CHARGE DE VICTIME(S)

- ⇒ Faire prévenir le responsable de l'accueil et du bar (parlophone !)
- ⇒ Alerte via le parlophone et le bouton **Alarm** (armoire ponton)
- ⇒ Dès l'alerte, ramener le plus vite possible la victime vers le ponton et la sortir de l'eau.
- ⇒ Nommer un leader (avec les plus hautes compétences médicales et leadership)
- ⇒ Éviter le sur-accident (SECURITE)
- ⇒ **Procéder au bilan (CONSCIENCE – RESPIRATION)**
- ⇒ **Alerter les secours (Via le bar)**
- ⇒ Isoler le matériel de la victime (ordinateur)
- ⇒ Surveiller les autres membres de la palanquée de la victime
- ⇒ Préparer le transport de la victime vers l'infirmerie (brancard dans la cabane)
- ⇒ Préparer l'infirmerie (vestiaires) pour recevoir l'accidenté (chauffage, O2)
- ⇒ Désigner une personne qui veillera à l'accueil des secours.
- ⇒ Remplir et transmettre la fiche d'évacuation aux secours ainsi que l'ordinateur (éventuellement portefeuille et clé de voiture)

NUMEROS D'URGENCE :

ALERTE



0800 123 82

MESSAGE :

Je me trouve à Vodecée – Philippeville, Rue de Merlemont numéro 26 à la carrière de plongée de Vodecée / La Croisette. Nous avons un accident de plongée impliquant X personne(s) de xx ans de sexe M/F.

- ⇒ La victime est **consciente** et présente les symptômes suivants (voir verso) → Couverture + O2
- ⇒ La victime est **inconsciente et respire** → PLS + couverture + O2
- ⇒ La victime est **inconsciente et ne respire pas** → RCP + O2 + couverture

Nous avons procédé au traitement suivant :

SECOURS (exemple de procédure en cas d'ADD)

- ⇒ **OXYGÈNE 100%** 15 litres par minute.
- ⇒ **RÉHYDRATER** eau : 1 litre → **UNIQUEMENT** patient conscient.
- ⇒ **ALLONGER ET RÉCHAUFFER** ou mettre à l'ombre selon les conditions

NE JAMAIS INTERROMPRE UNE PROCÉDURE ENTAMÉE, MÊME EN CAS D'AMÉLIORATION. EN CAS DE DOUTE, AGIR COMME SI UN ACCIDENT ÉTAIT DÉCLARÉ. NE JAMAIS RÉIMMERGER UNE PERSONNE ACCIDENTÉE.

SITE DE PLONGEE

CARRIERE DE VODECEE

La Croisette

Profondeur maxi 31 m

Centre de Plongée (CP)

La Croisette

Rue de Merlemont, 26
5600 Philippeville - Belgique

Coordonnées GPS :

50°11'42.0"N 4°34'25.9"E

Site accessible en voiture

MATERIEL DE SECOURS

Au ponton de mise à l'eau :

- **Matériel d'assistance et de secours (O2 avec BAVU)**
- **Couverture de survie, ciseaux, serviette, rasoir**



A disposition à l'infirmerie du CP :

(mise en œuvre avec le responsable accueil au bar)

- **Matériel d'assistance et de secours (O2)**
- **Défibrillateur (portable)**
- **Trousse de secours**

GESTIONNAIRE CARRIERE

Centre d'Activité Sous-marine du Hainaut – C.A.S.H.

Président : cashn13president@gmail.com

Secrétaire : cashn13secrétaire@gmail.com

Chef d'Ecole : Alain Maes +32 497 68 57 45 ou

cashn13chefecole@gmail.com

Caisson le plus proche


Centre Hospitalier Universitaire de Charleroi
Site de Vésale – Service des Urgences

Route de Gozée, 706

6110 Montigny-Le-Tilleul

071/92.34.61 ou 071/92.34.62

12 places assises ou 2 places couchées



FICHE ACCIDENT

Réactions du public (plongeurs) lors d'un incident/ accident à la Croisette

En cas de problème constaté, il faut communiquer le problème au responsable du bar en appuyant sur le **bouton Rouge « Alarm »** et communiquer via le **parlophone** la nature de l'incident.



Le responsable bar enverra un membre ouvrir l'armoire sécurité où se trouve la bouteille d'O2 portable. Si la victime est inconsciente, il apportera aussi un défibrillateur. Le responsable du bar a un GSM pour appeler le 112.

En attendant l'arrivée d'un responsable de la Croisette, il faut prendre toutes les mesures d'urgences enseignées par les différentes fédérations. Sortir la victime de l'eau, la déséquiper et le cas échéant si formé pour, commencer la réanimation cardio pulmonaire (RCP).

Eviter tout attroupement autour de la victime. Au besoin faire sortir les

palanquées par la sortie « enfants » (au nord de la carrière).

Deux civières sont disponibles dans le chalet à la mise à l'eau.

Dans l'armoire sécurité, se trouvent une bouteille O2, des masques non-rebreathers, Bavu, pockets masque, ciseaux de sécurité, 2 matelas isolants et des couvertures de survie, rasoir, serviette...

Les compagnons de palanquée restent à proximité de la victime pour compléter la déclaration d'accident.

L'ordinateur de la victime doit accompagner celle-ci jusqu'au caisson.



D'autres plongeurs peuvent aider à l'accueil des secours pour gagner du temps.



Si l'accidenté est conscient, il sera évacué vers les vestiaires pour être mis au chaud (ou au frais selon météo).

Une Bouteille O2 20L se trouve au vestiaire ainsi que d'autres moyens médicaux ou de confort (Essuies de bains, couvertures, bandages,...)

En tout temps garder son calme !



Ligue Francophone de Recherche et d'Activités Sous-marines



Mémento de Premiers Secours

Etapes Chronologiques d'une réanimation

A	AIRWAY	LIBERER LES VOIES RESPIRATOIRES
B	BREATHING	BOUCHE-A-BOUCHE OU BAVU + O2
C	CIRCULATION	DEA (PRIORITE) + MCE 5-6 CM 100/MIN
D	DEFICIT NEURO	PUPILLES, LANGAGE, TROUBLES
E	EXAMEN CORPOREL	PLAIES, FRACTURES, HYPOTHERMIE

Numéros Utiles

Service de secours d'urgence **112**

DAN **0800 123 82** depuis la Belgique

+32 2262 2282 (NOH) depuis l'étranger

+39 06 4211 8685 (DAN Europe) depuis l'étranger

ARENA assistance et rapatriement en Belgique et à l'étranger

+ 32 2 253 69 15

Signes de Pathologie de la Décompression

Signes d'alerte courants

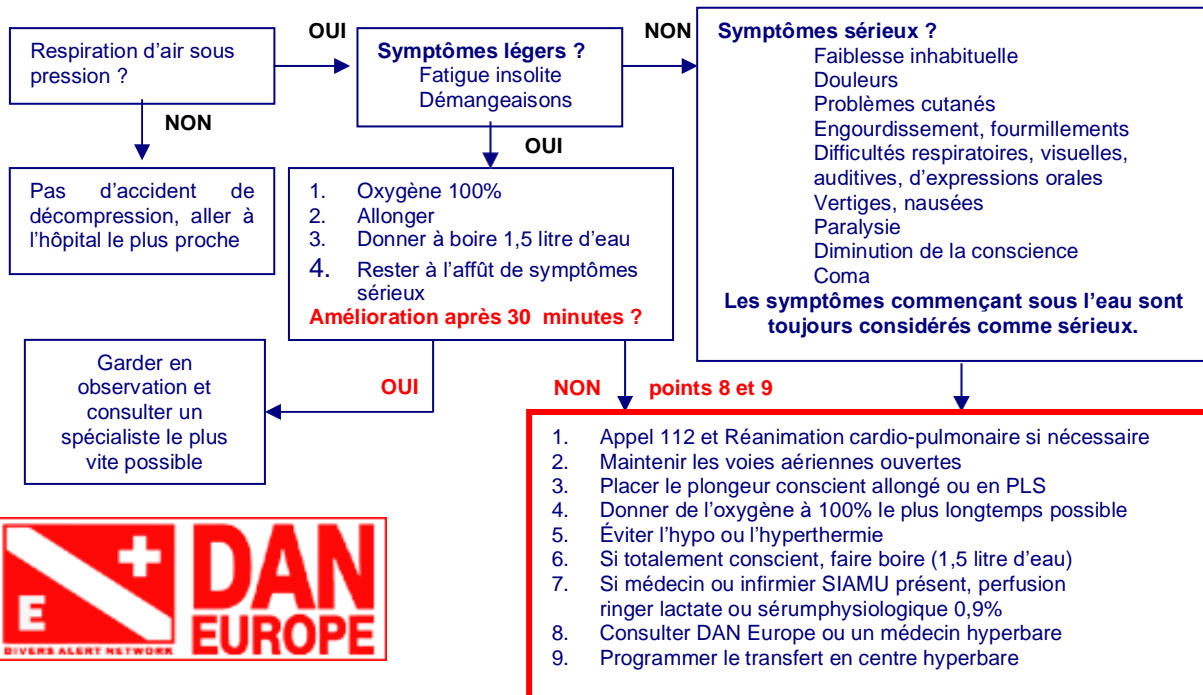
Engourdissement
Douleur
Maux de tête
Étourdissement
Fatigue inhabituelle
Nausées
Difficulté à la marche

Autres signes d'alerte

Éruption cutanée/démangeaisons
Troubles des sensations cutanées
Paralysie/perte de force
Troubles de la conscience/agitation
Modification du comportement
Perte de connaissance
Troubles du langage
Sensation de mal être
Arrêt cardio-respiratoire

Troubles vésicaux
Troubles intestinaux
Troubles auditifs
Troubles visuels
Toux sanglante
Spumes
Difficulté respiratoire

EN CAS DE DOUTE : PAS DE DOUTE !
OXYGENE
CONTACTER LE 112 ET/OU DAN !



30

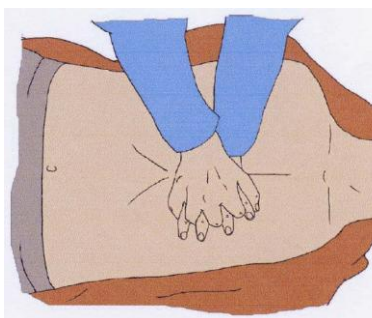
Ne respire pas normalement

tél. 112 puis :

Noyés et enfants commencer par 5 insufflations,
sinon commencer par

Déprimer le sternum de 5 à 6 cm

30 x à un rythme de 100 compressions par minute



Continuer la réanimation jusqu'à :

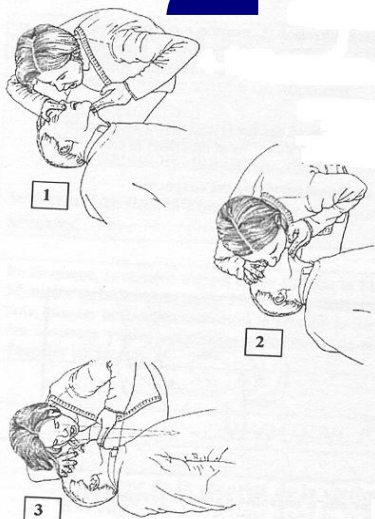
l'arrivée des secours spécialisés

reprise des signes vitaux

épuisement ou danger...

2

- Maintenir la perméabilité des voies aériennes
- Pincer la partie souple du nez
- Dans la mesure du possible éviter le bouche-à-bouche → utiliser une protection
- Donner 2 insufflations (le thorax doit se soulever)



noyés et enfants

commencer par

5 insufflations



Ligue Francophone de
Recherche et
d'Activités Sous-marines



FICHE D'EVACUATION

A L'ATTENTION DES MEDECINS ET AMBULANCIERS

La personne identifiée sur cette fiche a pu être victime, au cours d'activités de plongée sous-marine, de lésions suite à une pathologie de décompression. Peut-être ne connaissez-vous pas cette pathologie très particulière. Dans ce cas, le réseau d'alerte pour plongeur peut vous aider dans le traitement de ce patient (**DAN : +32 2 262 22 82 hors Belgique ☎ 0800 123 82 depuis la Belgique**). Un médecin spécialisé dans le traitement des accidents de plongée y est à votre disposition pour vous fournir toute information utile.

TER ATTENTIE VAN ARTSEN EN AMBULANCIERS

De persoon aangeduid op dit blad lijdt eventueel aan letsels ten gevolge van een drukverminderingsongeval tijdens een diepzeeduik. Het is best mogelijk dat u geenkennis heeft van deze zeer bijzondere pathologie. In dit geval, kan het alarm-netwerk voor duikers u zeker helpen bij de behandeling van deze patiënt (**DAN : 0800 123 82 vanuit België ☎ +32 2 262 22 82 vanuit alle andere landen**). Een arts gespecialiseerd in de behandeling van diepzeeduikersongevallen is te uwer beschikking om u de nodige inlichtingen te verschaffen.

FOR THE ATTENTION OF DOCTORS AND EMS

The person identified on this form may have been exposed to injuries due to decompression pathology during diving activities. It is possible that you are not aware of all the specific terms of this particular pathology. In this case the Divers Alert Network could assist you to treat this patient (**DAN : +32 2 262 22 82 outside Belgium ☎ 0800 123 82 from Belgium**). An expert in the field of decompression pathology injuries is at your service in order to inform you.

Numéros à contacter après l'accident

⇒ Accident mortel - endéans les 48 heures

Secrétariat Lifras Tel: +32(0)2 521.70.21/Fax: +32(0)2 522.30.72

ARENA Tel: +32(0)2 512.30.04/ Fax: +32(0)2 512.70.94

⇒ Autres accidents (envoi déclaration d'accident dans les 15 jours)

Secrétariat Lifras

Tél : + 32 (0)2 521.70.21 / Fax: +32(0)2 522.30.72

FICHE D'EVACUATION
A DESTINATION DU 112 ET DES SERVICES D'URGENCES

INFORMATION PLONGEUR

Nom :

Prénom :

Date de naissance : / /

Adresse :

Personne à prévenir : Lien :

Tel :

Passé médico-chirurgical + médicaments : **NON / OUI**

Si OUI :

Allergie : **NON / OUI** →

Facteurs de risques : **NON / OUI** →

Dernier repas à __ H __ il/elle a mangé

CARACTERISTIQUES DE LA PLONGEE

Lieu :

Apnée Plongée scaphandre

Profondeur Max.....mètres

Durée Totale :minutes

Heure de sortie : ... H ... Table utilisée : ...

Palier(s) obligatoire(s) :

mètres				
minutes				

Ordinateur..... A JOINDRE !

Mélange respiré : Air
 Autre.....

Plongée : unitaire successive

Vitesse de remontée : mètre / minute

SIGNES OBSERVES

HEURE

.....	...H...
.....	...H...
.....	...H...
.....	...H...
.....	...H...
.....	...H...
.....	...H...
.....	...H...
.....	...H...
.....	...H...
.....	...H...

PREMIERS SOINS

P.L.S
 Bouche-à-Bouche M.C.E
 DEA → __ analyses → __ chocs
 Oxygène Eau Litres
 BAVU avec O2
 tél. Club ou accompagnant :

CARNET A JOINDRE AU PATIENT !